



2023年3月15日

第 2 2 1 1 6 号

カテゴリ: マイレージ

スマートフォン決済サービス「JAL Pay」を3月22日に開始

JALは、金融商品の拡大およびキャッシュレス化促進の一環として、スマートフォン決済サービス「JAL Pay」を、2023年3月22日より開始します。第一弾としてJALのグループ会社であるJALペイメント・ポート株式会社(本社:東京都品川区、社長:仁司哲、以下「JLPP」)が提供する、「JAL Global WALLET」(以下、「JGW」)がQRコード決済・バーコード決済に対応します。

JAL Global WALLETがもっと手軽になりました。



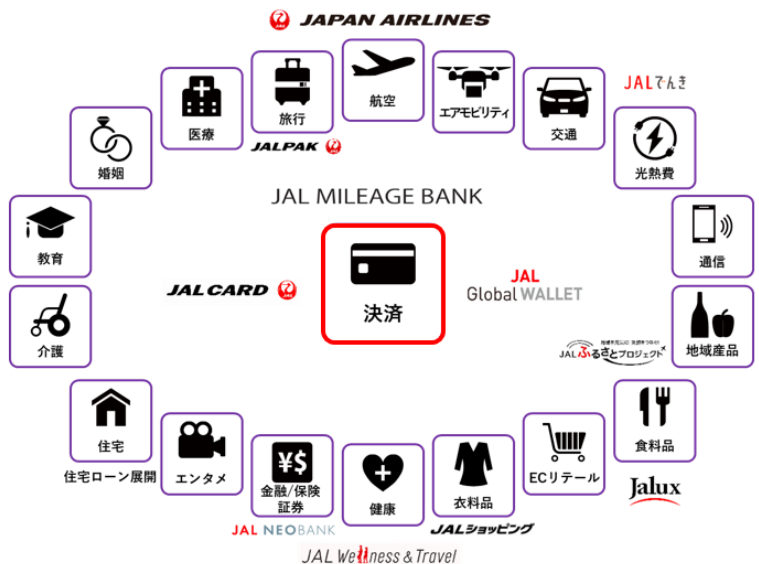
JAL Global WALLETアプリにQRコード^{*1}・バーコード決済機能を追加。チャージから決済までスマートフォン1台でできるようになりました。

*1 QRコードは株式会社デンソーウェーブの登録商標です。

JALは、約3,000万人の顧客基盤を活用した非航空事業領域の拡大に向け、「マイルとともに、毎日の暮らしと人生をもっと豊かに」をテーマに日常生活やライフステージにおける多様なサービスを提供する「JALマイルライフ構想」を推進しています。その一環として、金融商品の拡大およびキャッシュレス化の促進に取り組み、決済機能をはじめ、さまざまな機能をスマホアプリ上に集約する会員アプリを2023年度内にサービス開始予定です。

第一弾として、今回、トラベルプリペイドカード「JGW」でのQRコード決済・バーコード決済を開始します。2023年3月22日からは、JALUXが運営する全国の空港店舗「BLUE SKY」、「JALプラザTABITUS+ STATION」、お近くのコンビニエンスストアやドラッグストア、スーパーマーケットなどのSmart Code™(スマートコード)対応店舗で、2023年3月30日からはJAL機内販売でご利用いただけるようになります

Smart Code対応加盟店詳細URL: <https://www.smart-code.jp/shoplist/>




今後、さらなるサービス拡充として2023年度中に、バーチャルカード発行によるカードレス化、その後もタッチ決済といった新たな決済方法やチャージ方法の追加を予定しており、準備が整い次第速やかにご案内します。さらに「JAL Pay」のアップデートを通じて航空だけでなく、日常生活においてもスマホ一つで快適に過ごせる世の中をスピーディーに実現していくことで「マイルとともに、毎日の暮らしと人生をもっと豊かに」することを目指してまいります。



■ご利用方法 ※チャージ方法詳細URL: <https://www.jal-globalwallet.com/guide/reload/>

JAL Pay

JAL関連でのお支払い




**BLUE SKY
TABITUS+
STATION
JAL機内販売**


TOP画面「Pay」から「QRコードを読み取る」をタップし、カメラを起動します。

■ BLUE SKY / JALプラザ TABITUS+STATION ■
店舗のレジ横に置いてあるJAL Pay専用QRコードを読み取り、金額を入力しお支払いください。

■ 機内販売 ■
客室乗務員に希望購入商品をお伝えいただけますと、JAL Pay専用QRコードを提示します。読み取り後に表示された金額を確認し、お支払いください。



街中でのお支払い




Smart Code

QRコードを読み取る
Smart Code


QRコードを見せる
Smart Code

コンビニエンスストアやドラッグストアなどのSmart Code（スマートコード）対応店舗では、TOP画面「Pay」から「QRコードを見せる」をタップし、支払い用QRコード・バーコードを店員に提示し、お支払いください。


多様なチャージ方法




JAL NEO BANK/
住信SBIネット銀行
口座振替チャージ



マイルチャージ



銀行振込チャージ



インターネット
バンキングチャージ

■「JAL Pay」初期設定方法

【JGW会員のお客さま】

「JGW」スマホアプリを最新バージョンにアップデート後、TOP画面の「Pay」をタップし、会員ログインいただくことで、「JAL Pay」が利用可能になります。

【JGW会員以外のお客さま】

「JGW」へお申し込みいただき、カードが届いた後初期設定が完了してから、「JGW」スマホアプリをダウンロードした後、TOP画面の「PAY」をタップし、会員ログインいただくことで、「JAL Pay」が利用可能になります。

詳細参照URL: <https://www.jal-globalwallet.com/>

*QRコードは株式会社デンソーウェブの登録商標です。



TOP画面で「Pay」をタッチ



規約の同意後に
会員ログインを実施



ワンタイムパスワードを
入力後、利用開始

以上